

Cmap Tools y Cmap Cloud

Descarga e instalación



CmapTools

CmapTools es un software para crear mapas conceptuales de manera muy sencilla e intuitiva, estableciendo relaciones entre toda clase de objetos, organizando conceptos y enlaces entre esos conceptos para formar proposiciones.



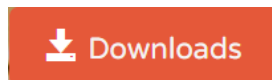
Cmap Cloud

Cmap Cloud, es una de las grandes ventajas de CmapTools. Gracias a esto puedes crear y almacenar todos los mapas conceptuales que quieras, hacer mapas conceptuales en grupo y modificar los archivos alojados en la nube.

Descarga e instalación:

Ir a <http://cmap.ihmc.us>


Clic en el botón



Si bien el sitio está en inglés:

- puedes hacer clic con el botón derecho y
- traducir al español.

Aparece la siguiente ventana



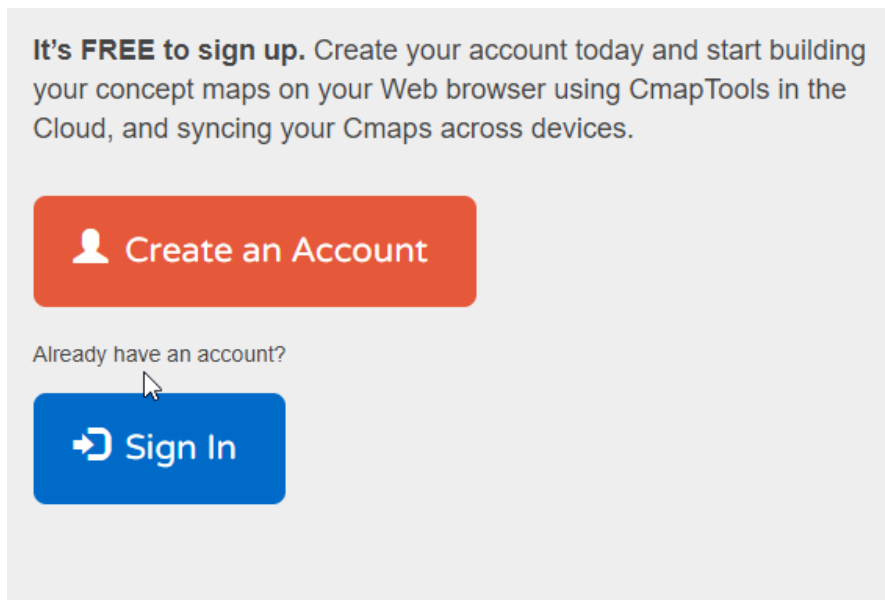
Si deseas tener CmapTools en tu PC vas a descargarla.

El sistema te va guiando.

Luego vuelves a;

Ir a <http://cmap.ihmc.us>

Y creas tu cuenta en la nube (o solamente ingresas porque ya instalaste la anterior)



Si ya tienes una cuenta en Cmap Tools, la tomará. Si no es así, crea una cuenta

Una vez que completes el formulario te preguntará por tu sistema operativo.

El manual de instalación está en este enlace <https://cmap.ihmc.us/docs/cmapserver-installation-manual.php>

CmapServer se distribuye para sistemas operativos de 32 y 64 bits. Puede descargar el instalador de CmapServer de acuerdo con la arquitectura de su sistema.

En Windows Vista y versiones más recientes de Windows, para saber si su computadora está ejecutando una versión de Windows de 32 o 64 bits:

Abre el panel de control del sistema haciendo clic en el botón Inicio, haciendo clic con el botón derecho en "Computadora", y luego haga clic en "Propiedades". En Sistema, puede ver el tipo de sistema.

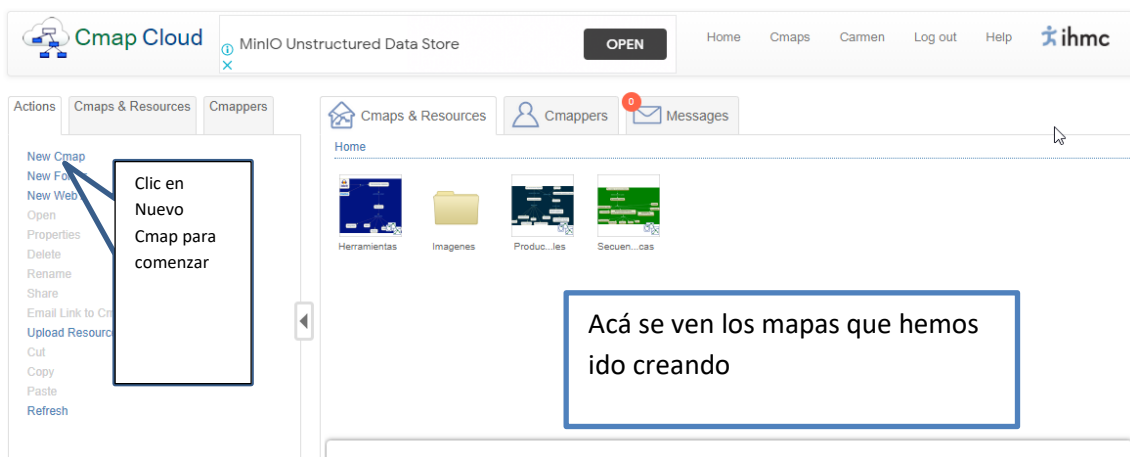
Es conveniente tener CmapTools en tu PC y en la nube ya que estarán sincronizados.

La instalación en la PC demanda un poco de tiempo, ¡hay que tener paciencia!
Si no tienes suficiente espacio en el disco y disponibilidad de conexión, trabaja solamente con la versión en línea.

Por ahora, ¡a crear una cuenta y prepararse para iniciar tu primer mapa conceptual!

Preparándonos para comenzar

Una vez que creaste tu cuenta e ingresaste Cmap Cloud, la ventana de trabajo será la siguiente:



¡Manos a la obra!

Seguimos con el video tutorial Cmap1