

Organizadores Gráficos

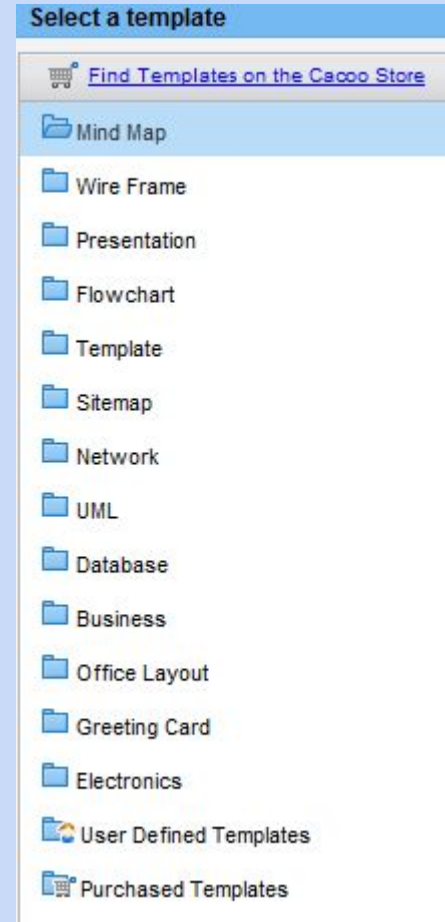
Cacoo

Cacoo es una herramienta que permite diseñar distintos tipos de diagramas y esquemas de una manera colaborativa. Esto significa que los diagramas, se pueden compartir con otras personas para que ingresen, los completen o los armen de manera conjunta. La versión gratuita permite generar hasta 25 diagramas.

<http://cacoo.com/es/>

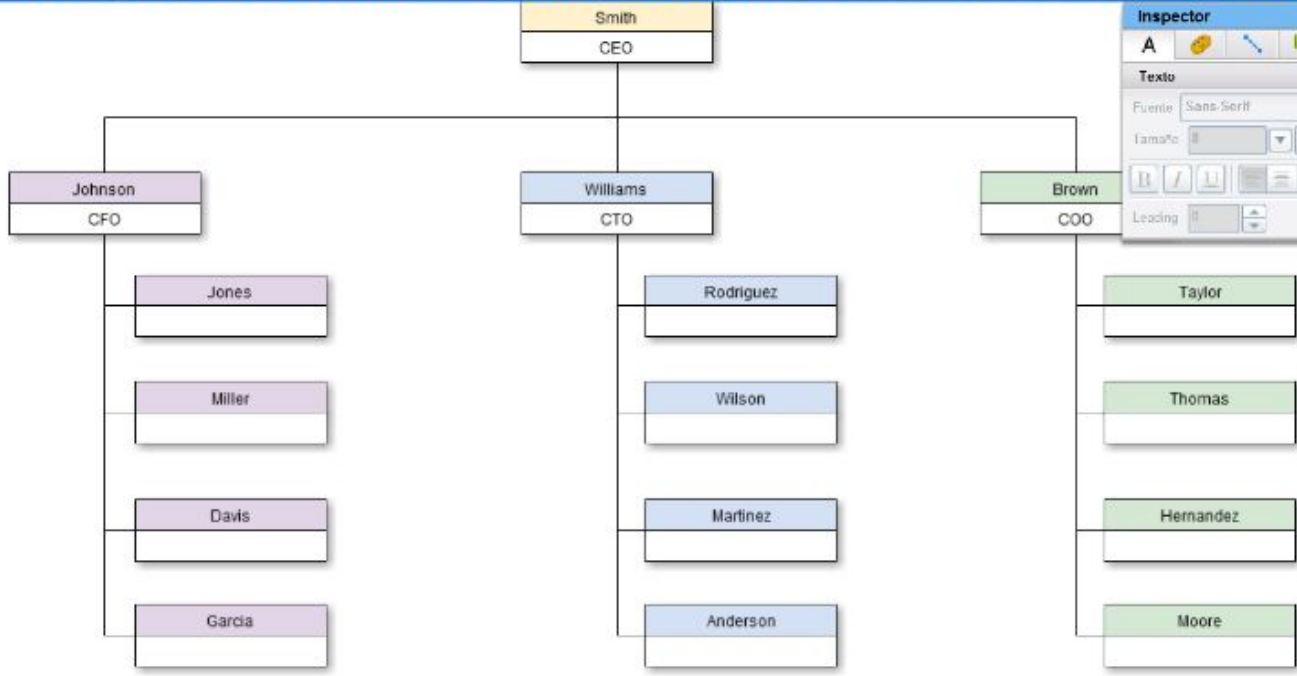
Requiere registro por parte del usuario.

Al presionar **Crear nuevo diagrama**, aparecen las opciones de las distintas **Plataformas (Templates)**, cada una de las cuales cuenta con ejemplos y la posibilidad de armar uno desde cero.



Organigrama:

Se presenta a continuación un ejemplo de organigrama de una institución educativa, con los cargos docentes. Para esto, se seleccionará *Business, Basic Org Chart2* que tiene una plantilla pre diseñada para que el armado sea más simple. Al hacerlo, aparece la siguiente pantalla del *Editor*. En la misma, podemos observar que ya hay nombres y cargos. Haciendo doble click sobre cada uno de los cuadros, se habilita la posibilidad de modificarlos.



Inspector

A

Texto

Fuente: Sans-Serif

Tamaño: [input] A- Color [input] A

Leading: [input]

Plantilla

Find Stencils on the Cacoo Store

- Basic
- Basic
- Balloon
- Arrow
- People
- Smiley
- Greeting Card
- Dimension Line

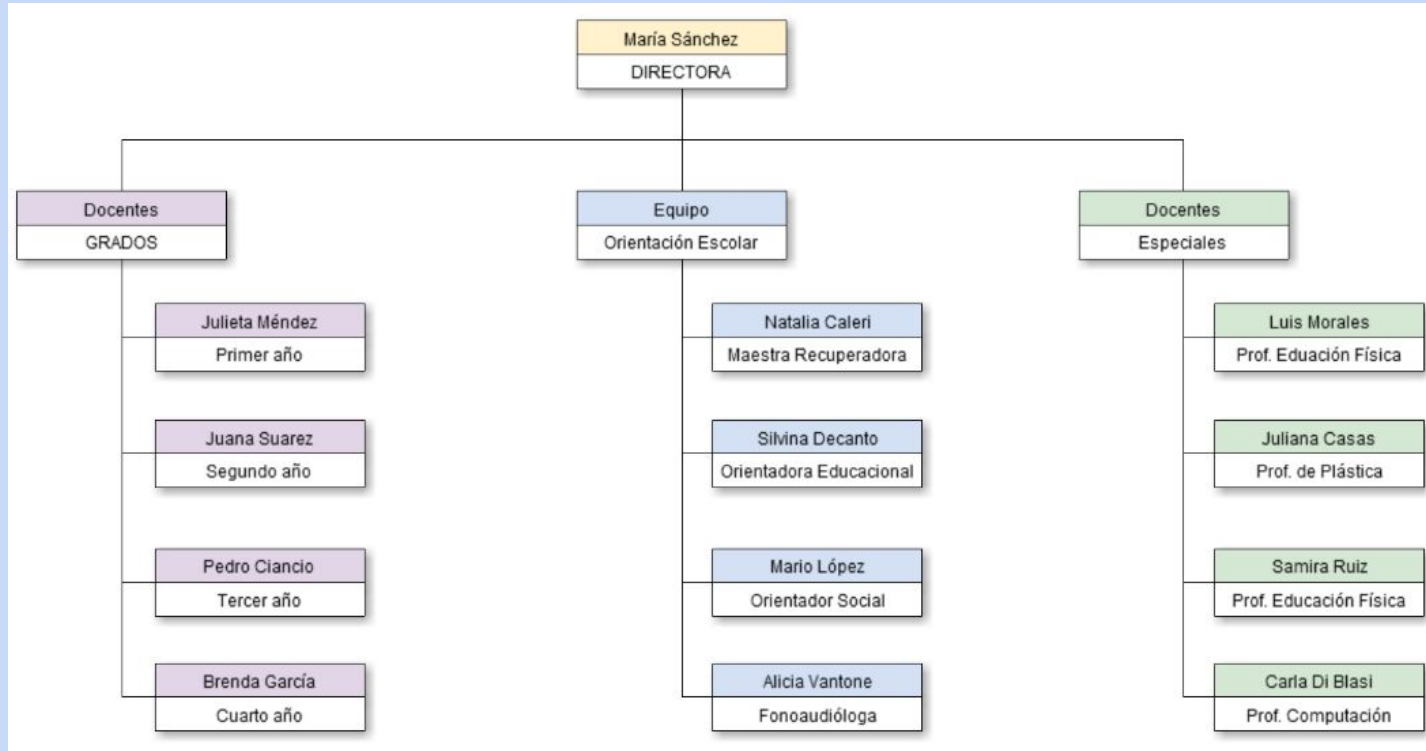
Basic

Edición del Organigrama:

Tal como se comentó antes, al dar doble click sobre cada uno de ellos, se podrá *Editar*, modificando el nombre, cargo, color, tipo y tamaño de la letra:



Ejemplo de Organigrama:



Mapa Mental: Recursos Naturales

Se coloca un ejemplo de clasificación de Recursos naturales (Renovables, No renovables, Perpetuos, Potenciales).

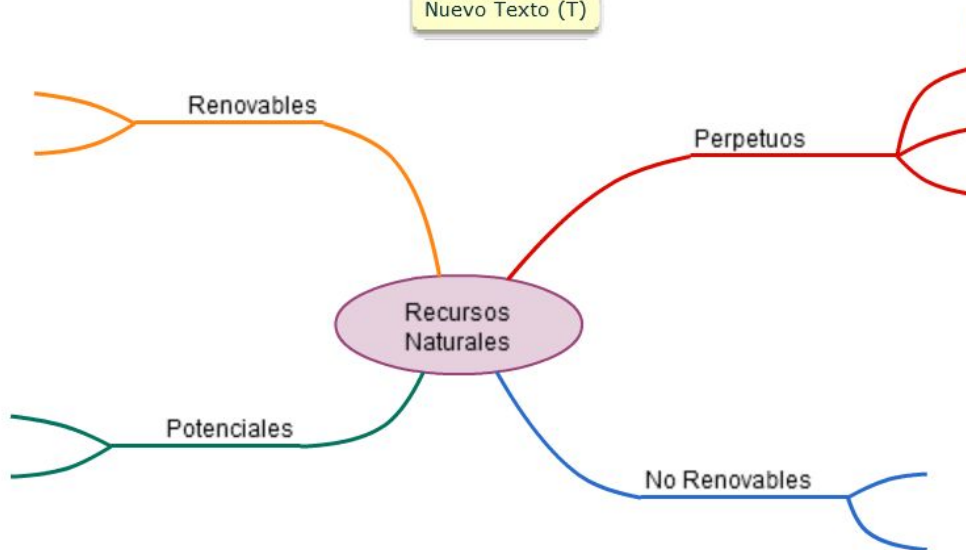
Consigna específica: las siguientes palabras se vinculan con distintos recursos naturales: uranio, viento, flora, yacimientos petrolíficos submarinos, olas del mar, petróleo, fauna, minerales no explotados, luz del sol. Clasifíquelo teniendo en cuenta el siguiente mapa mental.

Se debe dar un click en *Nuevo Texto* para poder escribir las palabras correspondientes, pudiendo modificar el tipo de letra, tamaño, color y alineación. Pero como se puede apreciar, con una orientación explícita por la cantidad de ramas que incorpora cada uno de los grupos de recursos:

Ejemplo de Mapa Mental:



Nuevo Texto (T)



Formato de texto:

Fuente:

Tamaño:

Color: