

Estimad@s tutor@s:

Para conocernos un poco más l@s invitamos a completar la plantilla que se encuentra adjunta a este mensaje. Deben descargarla, completarla en sus dispositivos y luego subirla al siguiente link:

https://padlet.com/ma_paz_morales/936t50vtgpvu0q7g

L@s leo.

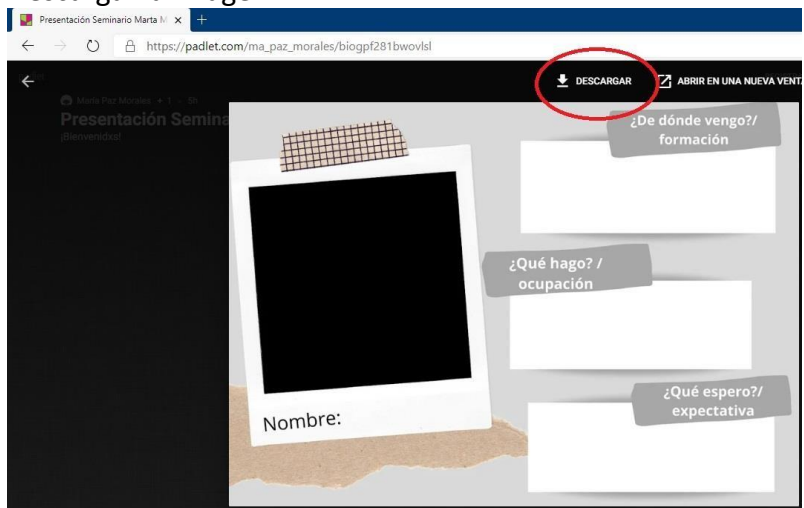
Marta.

Explicación para poder editar la imagen desde la computadora:

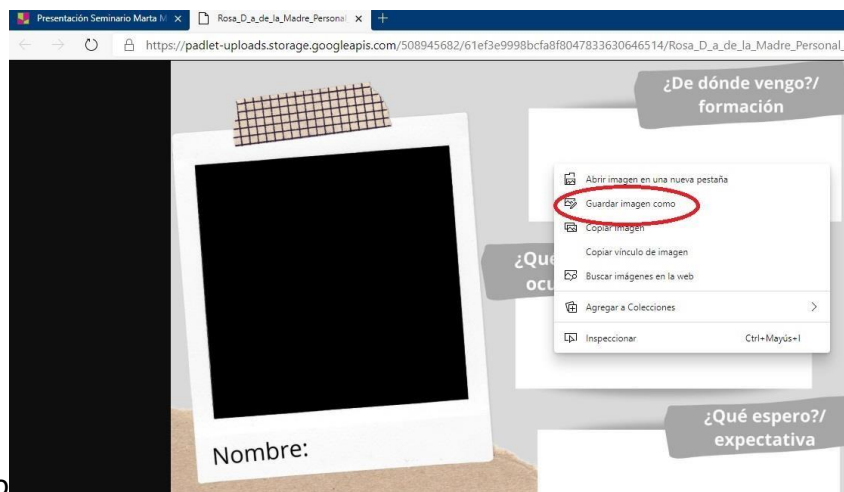
- 1- Ingresar al link: https://padlet.com/ma_paz_morales/936t50vtgpvu0q7g
- 2- Apretar en la imagen que dice Plantilla de presentación



- 3- Descargar la imagen

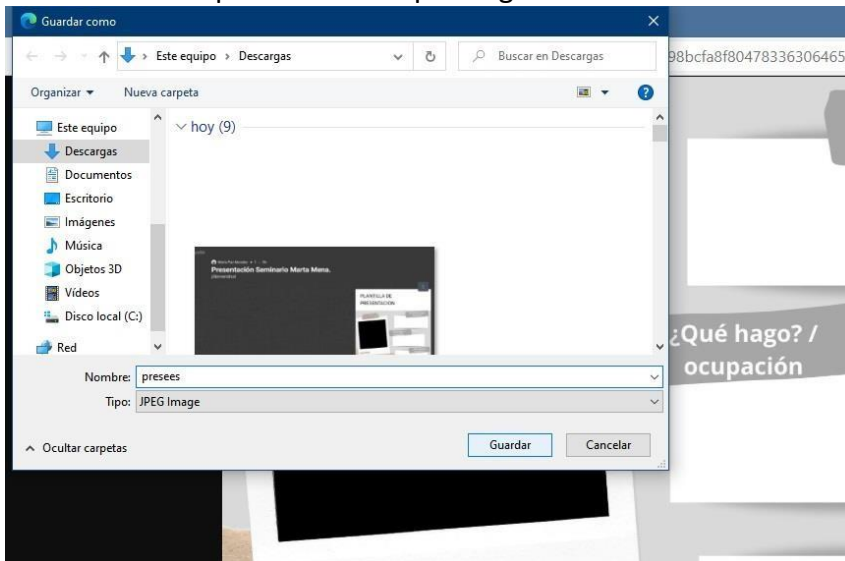


4- Una vez que se abre la imagen apretar botón derecho y poner guardar imagen

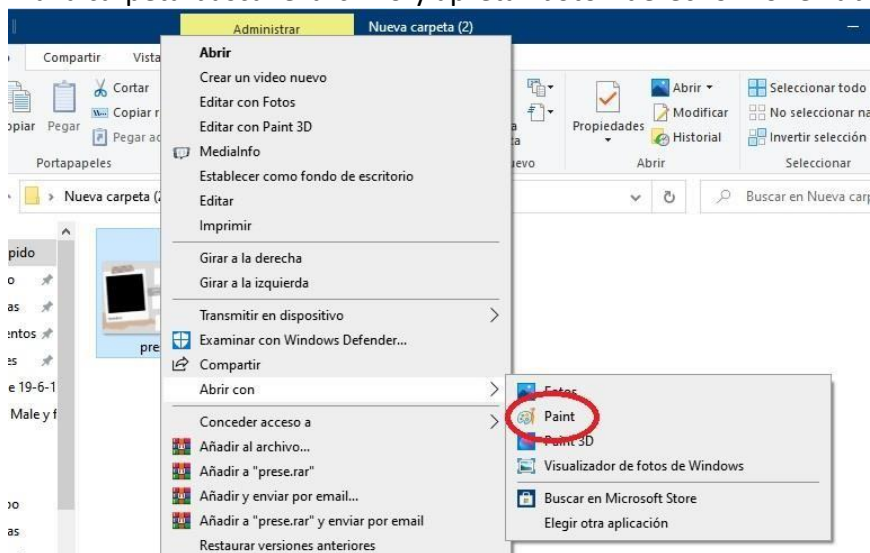


como

5- Seleccionar la carpeta dónde la quiero guardar



6- Ir a la carpeta buscar el archivo y apretar botón derecho. Poner abrir con paint.



7- Modificar la imagen según corresponda. Guardar y volver al link.

- 8- Apretar el botón rosa y una vez que nos aparece el recuadro blanco apretar este botón para buscar la imagen desde la computadora y subirla.

